



نشرة كوفيد-19 اليومية
BULLETIN COVID-19 Quotidien
23/09/2020

Situation globale

الوضع العام

	Cumul des cas إجمالي الحالات	Nouveaux cas الحالات الجديدة	
Cas confirmés	107 743	2 397	الحالات المؤكدة
Cas exclus	2 349 630	21 107	الحالات المستبعدة
Décès	1 918	29	الوفيات
Guéris	88 244	2 361	المتعافون

Indicateurs

المؤشرات

Incidence cumulée	296,7/100.000 نسمة Hts	مؤشر الإصابة التراكمي
Incidence de 24H	6,6/100.000 نسمة Hts	مؤشر الإصابة في 24 ساعة
Taux de létalité	1,8%	نسبة الفتك
Taux de guérison	81,9%	نسبة التعافي

Cas actifs

الحالات النشطة

Nombre total	17 581	العدد الإجمالي
Prévalence	48,4/100.000 نسمة Hts	المؤشر

Cas sévères ou critiques

الحالات الخطيرة أو الحرجة

Nombre total	281	العدد الإجمالي
Sous intubation	47	تحت التنفس الاصطناعي الاختراقي

التوزيع الجغرافي حسب الجهات للحالات الجديدة والوفيات

Distribution régionale des nouveaux cas

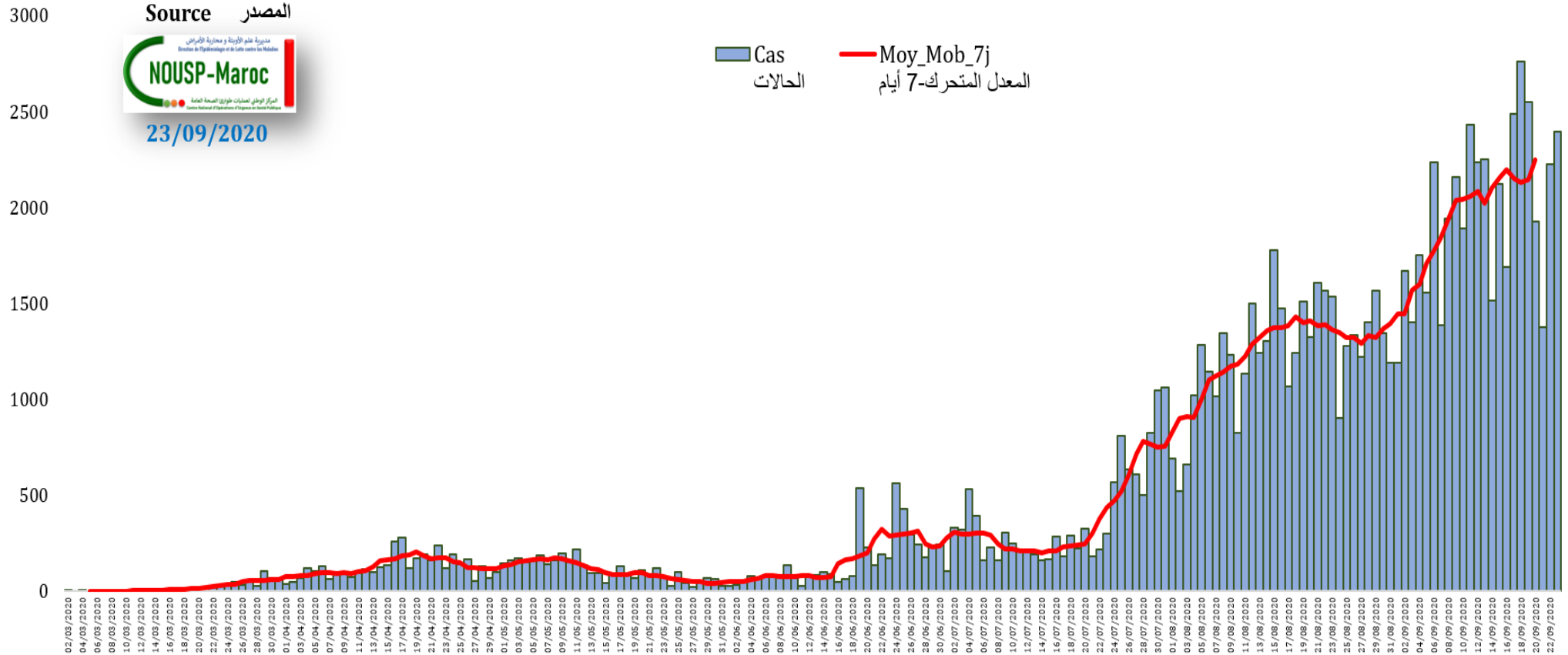
Régions Province et Préfecture	الحالات الجديدة Nouveaux cas confirmés	الوفيات Décès	جهات عمالات وأقاليم
Région Grand Casablanca- Settat	1120	12	جهة الدار البيضاء سطات
Casablanca	875	12	الدار البيضاء
El Jadida	58		الجديدة
Nouaceur	57		النواصر
Mohammadia	49		المحمدية
Settat	29		سطات
Médiouna	24		مديونة
Berrechid	15		برشيد
Sidi Bennour	7		سيدي بنور
Benslimane	6		بن سليمان
Région Rabat - Salé-Kenitra	338	1	جهة الرباط سلا القنيطرة
Kénitra	99		القنيطرة
Khémisset	81		الخميسات
Salé	78	1	سلا
Skhirate- Témara	41		الصخيرات-تمارة
Rabat	21		الرباط
Sidi Kacem	18		سيدي قاسم
Région Marrakech- Safi	212	2	جهة مراكش آسفي
Marrakech	151	2	مراكش
Rehamna	20		الرحامنة
Al Haouz	15		الحوز
Yousseoufia	13		اليوسفية
Chichaoua	7		شيشاوة
Essaouira	4		الصويرة
Safi	2		أسفي
Région Darâa-Tafilalet	155	2	جهة درعة تافيلالت
Errachidia	77	1	الرشيدية
Midelt	40	1	ميدلت
Tinghir	33		تنغير
Ouarzazate	5		ورزازات

Région Beni Mellal- Khénifra	142	5	جهة بني ملال خنيفرة
Béni Mellal	39		بني ملال
Khénifra	36		خنيفرة
Khouribga	28	2	خريبكة
Fquih Ben Salah	27	2	الفقيه بن صالح
Azilal	12	1	أزيلال
Région Souss - Massa	112	4	جهة سوس ماسة
Agadir-Ida -Ou-Tanane	70	4	أكادير إدا وتنان
Taroudannt	27		تارودانت
Chtouka- Ait Baha	10		شتوكة آيت باها
Inezgane- Ait Melloul	5		إنزكان آيت ملول
Région Tanger -Tétouan- Al Hoceima	111	1	جهة طنجة تطوان الحسيمة
Tanger-Assilah	45	1	طنجة-أصيلة
Tétouan	32		تطوان
Larache	11		العرراش
Al Hoceima	10		الحسيمة
M'Diq-Fnideq	10		المضيق الفنيديق
Chefchaouen	1		شفشاون
Fahs-Anjra	1		الفحص-أنجرة
Ouezzane	1		وزان
Région de l'Oriental	72	0	جهة الشرق
Oujda-Angad	62		وجدة - أنجاد
Jerada	4		جرادة
Nador	3		الناظور
Berkane	2		بركان
Driouch	1		الدريوش
Région Fès - Meknès	70	2	جهة فاس مكناس
Taza	23		تازة
Fès	21		فاس
Meknès	12	2	مكناس
Sefrou	9		صفرو
Ifrane	4		إفران
El Hajeb	1		الحاجب
Région Guelmim -Oued Noun	29	0	جهة كلميم واد نون
Guelmim	11		كلميم
Assa-Zag	10		آسا الزاك
Sidi Ifni	6		سيدي إفني

Tan-Tan	2		طانطان
Région Dakhla-Oued Eddahab	22	0	جهة الداخلة وادي الذهب
Oued Ed-Dahab	22		وادي الذهب
Région Laâyoune - Sakia El Hamra	14	0	جهة العيون الساقية الحمراء
Laâyoune	11		العيون
Boujdour	2		بوجدور
Es-Semara	1		السمارة

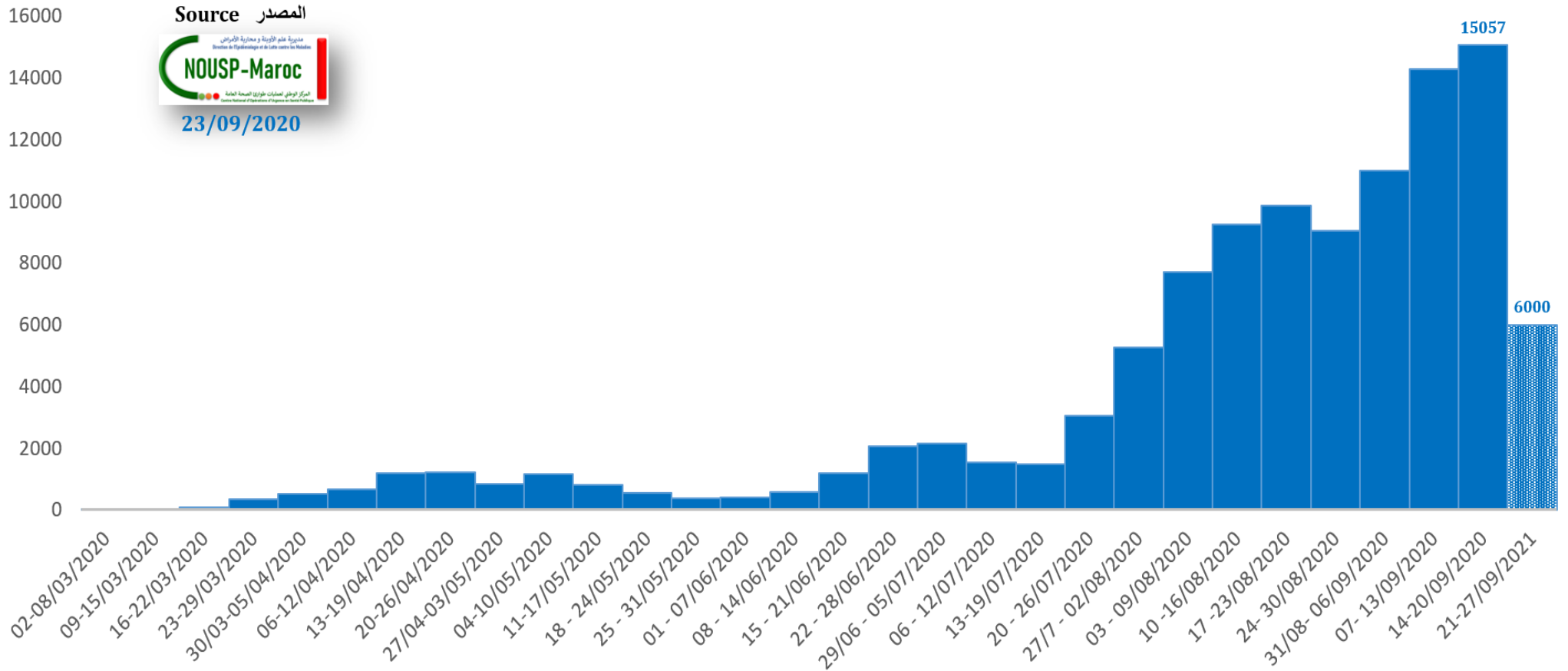
المنحنى الوبائي اليومي

Courbe épidémique quotidienne



المنحنى الوبائي الأسبوعي

Courbe épidémique hebdomadaire



مؤشر الإصابة الأسبوعي لكل 100.000 نسمة حسب الأقاليم - الأسبوع من 14 الى 20 شتنبر 2020

Incidence hebdomadaire pour 100.000 Hts par province- Semaine du 14 au 20/09/2020

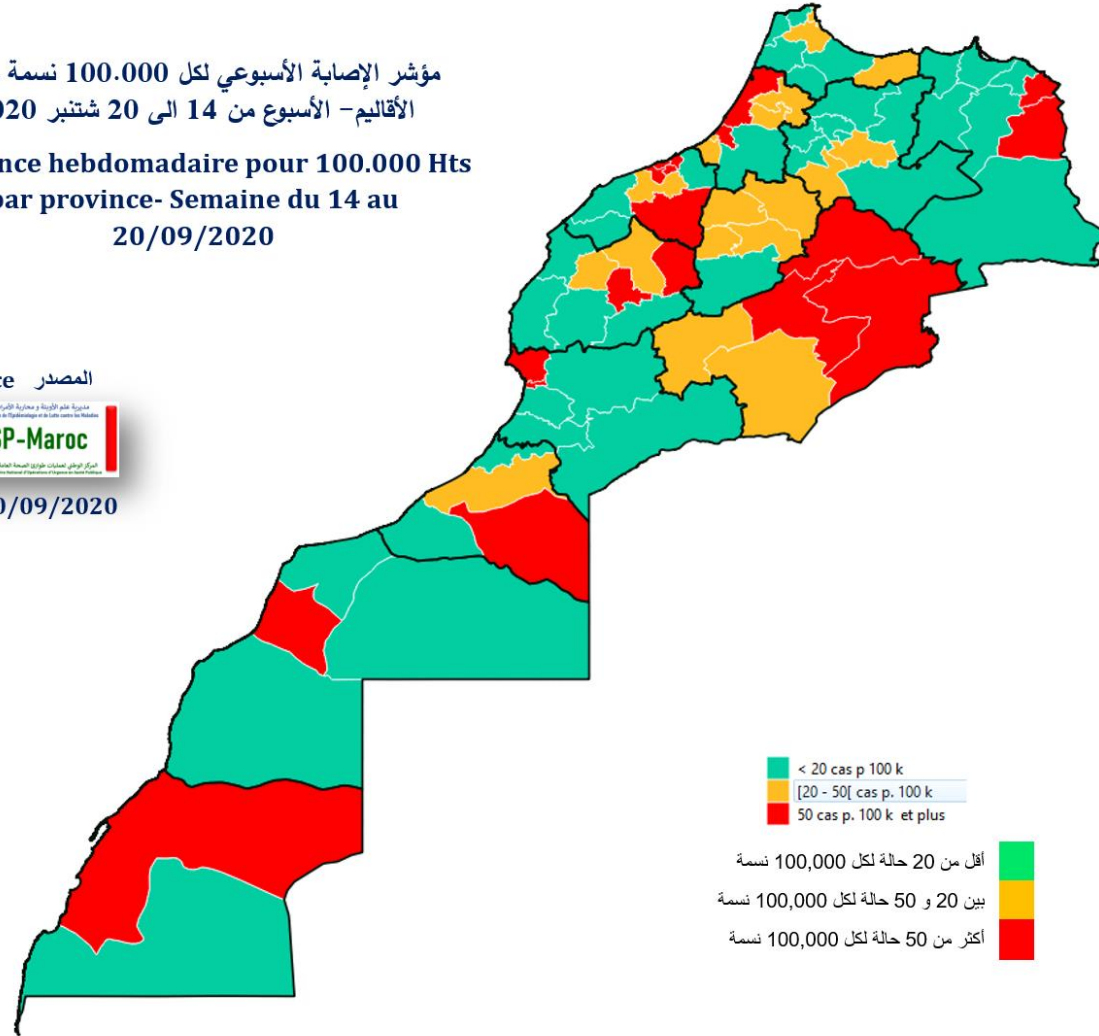
مؤشر الإصابة الأسبوعي لكل 100.000 نسمة حسب الأقاليم - الأسبوع من 14 الى 20 شتنبر 2020

Incidence hebdomadaire pour 100.000 Hts par province- Semaine du 14 au 20/09/2020

المصدر Source



14-20/09/2020



< 20 cas p 100 k
[20 - 50[cas p. 100 k
50 cas p. 100 k et plus

أقل من 20 حالة لكل 100,000 نسمة
بين 20 و 50 حالة لكل 100,000 نسمة
أكثر من 50 حالة لكل 100,000 نسمة